

**UCHWAŁA NR XXXII/271/2013
RADY GMINY BARANÓW**

z dnia 17 grudnia 2013 r.

w sprawie przyjęcia informacji o stanie realizacji zadań oświatowych.

Na podstawie art. 18 ust. 2 pkt 15 ustawy z dnia 8 marca 1990 roku o samorządzie gminnym (Dz. U. z 2013 ro., poz. 594 ze zm.) oraz art. 5a ust. 4 ustawy z dnia 7 września 1991 roku o systemie oświaty (Dz. U. z 2004 r., Nr 256, poz. 2572 ze zm.) - rada Gminy uchwala, co następuje:

§ 1. Przyjąć informację Wójta Gminy Baranów o stanie realizacji zadań oświatowych Gminy Baranów za rok szkolny 2012/2013.

§ 2. Informacja, o której mowa w § 1 stanowi załącznik Nr 1 do niniejszej uchwały.

§ 3. Wykonanie uchwały powierza się Przewodniczącemu rady Gminy Baranów.

§ 4. Uchwała wchodzi w życie z dniem podjęcia.

Przewodniczący Rady Gminy
Baranów

Jan Franciszek Nowak

**Informacja na temat realizacji zadań oświatowych
w Gimnazjum im. Kardynała Stefana Wyszyńskiego w Baranowie
w roku szkolnym 2012/2013.**

1. **Zatrudnienie nauczycieli według stopni awansu zawodowego:**
 - nauczyciel dyplomowany – 9.
 - nauczyciel mianowany – 8.
 - nauczyciel kontraktowy – 2.
2. **Nauczyciele, którzy uzyskali wyższy stopień awansu zawodowego:**
 - J. Niemczuk – awans na n-la mianowanego
 - L. Aftyka – awans na nauczyciela mianowanego
 - B. Maruszak – awans na n-la dyplomowanego
3. **Zatrudnienie pracowników administracji i obsługi:**
 - główny księgowy – 1
 - samodzielny referent – 1
 - starsza woźna – 2
4. **Nauczyciele będący w trakcie realizacji awansu zawodowego:**
 - I. Nitek
 - H. Burczak
5. **Liczba uczniów z podziałem na klasy:**
 - klasa Ia – 24
 - klasa Ib – 22
 - klasa IIa – 26
 - klasa IIb – 24
 - klasa IIIa – 19
 - klasa IIIb – 18
 - klasa IIIc – 16

RAZEM: 149 uczniów.
6. **Zajęcia pozalekcyjne realizowane w szkole:**
 - gimnastyka korekcyjna 2 godz.,
 - zajęcia wyrównawcze z matematyki w klasach I i III – 4 godz.,
 - Zajęcia organizowane w ramach obowiązku „2 godzin” zgodnie z art. 42, ust. 2, pkt. 2 KN:

Lp.	Imię i nazwisko	Rodzaj zajęć
1	Aftyka Lidia j. polski	Zajęcia przygotowujące do egzaminów kl. III
		Zajęcia wyrównawcze w kl.I
2	Burczak Hanna Wych. fiz.	świetlica gimnastyka korekcyjna
3	Filipiak Małgorzata j. angielski	Przygotowanie do egzaminu w kl. III.
		Zajęcia wyrównawcze w kl.I
4	Jamiola Jarosław Wych. świetlicy	Świetlica
5	Kolek Grażyna Nauczanie indywidualne	świetlica
6	Kręgiel Elżbieta Matematyka	Zajęcia wyrównawcze z matematyki w kl. II
		„Powtórki z plusem” z matematyki w kl. III.
7	Lato Marcin Wych. fiz.	SKS
8	Lenartowicz Anna Plastyka/muzyka/zajęcia artystyczne	chór szkolny – 2 godz.
9	Marcinkowska Marzanna Chemia/matematyka	Powtórki z chemii przed egzaminem
		Zajęcia wyrównawcze z matematyki

10	Maruszak Anna Biologia	Świetlica
11	Maruszak Beata Informatyka/matematyka	Zajęcia wyrównawcze z matematyki
12	Maruszewska Anna Geografia/wos	światlica
		Przygotowanie do konkursu, powtórzenia do egzaminu
13	Niemczuk Justyna j. angielski	Koło języka angielskiego
14	Nitek Irena J. rosyjski	Zajęcia dodatkowe z języka rosyjskiego
		Przygotowanie do egzaminu
		Prowadzenie kroniki szkolnej
15	Maria Szpakowska Fizyka	Koło z fizyki kl. I-III
16	Osiak Małgorzata Religia	Świetlica
17	Zarychta Maria j. polski	Zajęcia wyrównawcze z języka polskiego
		Zajęcia przygotowujące do egzaminu
18	Strzelecka Maria Pedagog	Zajęcia wyrównujące braki w wiadomościach

7. **Liczba godzin finansowanych przez organ prowadzący i ich przeznaczenie:**

- gimnastyka korekcyjna – 2 godziny – 18 osób
 - nauczanie indywidualne – 10 godz. – z uczennicą z upośledzeniem w stopniu umiarkowanym – 10 godz.

8. **Liczba godzin do dyspozycji dyrektora i ich przeznaczenie:**

- 1 godzina w klasie II – matematyka
- 0,5 godziny w klasie III – matematyka;

9. **Liczba godzin przydzielonych na nauczanie indywidualne i zajęcia rewalidacyjne**

- nauczanie indywidualne – 10 godzin (dziecko z upośledzeniem w stopniu umiarkowanym)

10. **Remonty:**

Stale wykonywano bieżące naprawy urządzeń szkolnych (drzwi, instalacja elektryczna, hydraulika). W sali 301 zamontowano na stałe projektor multimedialny (drugi stały projektor w szkole) i tablicę interaktywną

W okresie ferii letnich pomalowano korytarz szkolny, łazienki uczniowskie i częściowo sale wymagające drobnych napraw malarskich. Naprawiono komodę w sali 305, zamontowano tablicę informacyjną na korytarzu szkolnym. Wymieniono płytki na korytarzu szkolnym.

11. **Informacje dotyczące realizacji przez szkołę różnych programów**

- od września realizowano drugą edycję programu nauczania języka angielskiego współfinansowanego przez Europejski Fundusz Rozwoju Wsi Polskiej w klasach III, pod nazwą YOUNGSTER. Wzięło w nim udział 22 uczniów.

12. **Promocja uczniów:**

Wszyscy uczniowie uzyskali promocję do klasy wyższej.

2 uczniów otrzymało promocję po egzaminach poprawkowych (łącznie w sierpniu zorganizowano 2 egzaminy poprawkowych dla 2 uczniów 1- matematyka, 1- chemia).

13. **Funkcjonowanie świetlicy szkolnej:**

W wyniku organizacji opieki pozalekcyjnej – świetlicowej utworzono 4 grupy świetlicowe.

Świetlicą objęci byli wszyscy chętni uczniowie zamieszkali poza Baranowem i objętych dowozami – łącznie 69 osób.

Codziennie funkcjonowały 2 grupy przed lekcjami (2 nauczycieli), oraz grupy po lekcjach w zależności od planu lekcji i zajęć pozalekcyjnych (przynajmniej 1 nauczyciel).

W ramach świetlicy wykonywane były dekoracje okolicznościowe, zajęcia plastyczne i sportowe na sali gimnastycznej, wyświetlane są filmy o tematyce przedmiotowej lub profilaktycznej.

14. Uczniowie korzystający ze stołówki szkolnej.

Ilość wydawanych obiadów – około 20 osób.

Ilość obiadów refundowanych przez GOPS – 25.

15. Uczniowie szkoły brali udział w następujących konkursach i akcjach szkolnych:

Lp.	Tematyka konkursu	Rodzaj	Odpowiedzialni	Termin	Liczba uczestników	UWAGI
1	Konkurs plastyczny „Tęcza”	Indywidualny	Anna Lenartowicz		11	I miejsce na etapie szkolnym
2	Krew- kropla, która ratuje życie	Indywidualny, międzyszkolny	Anna Maruszak	17.12.2012	2 – konkurs wiedzy 3- konkurs na plakat	I miejsce w powiecie
3	Przegląd pieśni patriotycznej	Indywidualny, międzyszkolny	Anna Lenartowicz	14.11.2012	1	I miejsce zajęła Edyta Grabowska
4	WOSP		P.Wiącek, E.Kręgiel B. Maruszak,	Styczeń	16	Zebrano kwotę 2553,50zł
5	Konkurs wiedzy o Wielkiej Brytanii i USA w ramach Dnia Języków Obcych	Klasowy	Justyna Niemczuk Irena Nitek Małgorzata Filipiak	06.02.2013	7 drużyn	
6	Ogólnopolski Turniej Wiedzy Pożarniczej „Młodzież zapobiega pożarom”	Indywidualny, międzyszkolny	Marzanna Marcinkowska	25.02.2013	6	I miejsce w powiecie
7	Szkolny konkurs recytatorski- Spotkanie z poezją Jana Pawła II”	Indywidualny	Lidia Aftyka Maria Zarychta	21.03.2013	12	
8	Turniej ekologiczny EKOLOGIADA 2013	Klasowy	Anna Maruszak Anna Maruszewska	21.03.2013	7 drużyn	
9	Konkurs Recytatorski Poezji i Prozy Jana Pawła II	Indywidualny, międzyszkolny	Gimnazjum w Żyrzynie Lidia Aftyka	08.04.2013	1	Wyróżnienie dla uczennicy
10	Konkurs plastyczny „Plac zabaw – miejsce zabawy, rekreacji i integracji pokoleń”	Indywidualny	GCK w Baranowie	01.03.2013		
11	Konkurs fizyczny „Fizyczny czar par 2013”	Indywidualny, międzyszkolny	Marianna Szpakowska	29.04.2013	11	Do II etapu w Lublinie zakwalifikowały się dwie uczennice.
12	Konkurs czytelniczy „Czytanie nie boli”	Indywidualny	Lidia Aftyka	10.04.2013- I etap 09.05.2013- II etap	21- I etap 9 – II etap	
13	Akcja pod nazwą:	Jedna drużyna ze	Anna Maruszak Anna Maruszewska	Marzec- maj	6	W ramach akcji

	„Zbierać elektrośmieci mogą również dzieci”.	szkoły		2013		przeprowadzono dni otwarte elektrośmieci i zbiórkę elektrośmieci. Uczniowie nakręcili film pokazujący ich działania.
14	Konkurs matematyczny	Indywidualny	Elżbieta Kręgiel	06.06.2013	22	

Uczniowie zainteresowani sportem brali udział w następujących zawodach:

Lp.	Miejscowość	Termin	Liczba uczestników	Dyscyplina sportowa	Opiekun	WYNIK
1	Puławy	28.09.2012	22	Szkolny Związek Sportowy Drużynowe biegi przełajowe	Hanna Burczak	
2	Kurów	06.12.12	9	Szkolny Związek Sportowy Halowa piłka nożna chłopców	Marcin Lato	półfinał powiatu
3	Wąwolnica	28.01.2013	11	Szkolny Związek Sportowy Piłka nożna chłopców	Marcin Lato	I miejsce
4	Kurów	05.02.2013	9	Szkolny Związek Sportowy Piłka siatkowa dziewcząt	Hanna Burczak	III miejsce w półfinale powiatu
5	Kurów	07.02.2013	11	Szkolny Związek Sportowy Piłka siatkowa chłopców	Marcin Lato	III miejsce w półfinale powiatu
6	Żyrzyn	18.04.2013	14	Szkolny Związek Sportowy Piłka nożna	Marcin Lato	I miejsce w półfinale powiatu
7	Stare Kobiałki	29.04.2013	10	Piłka nożna – turniej Coca Cola Cup	Marcin Lato	Zwycięstwo w II etapie
8	Puławy	06.05.2013	10	Piłka nożna - turniej Coca Cola Cup	Marcin Lato	II miejsce w finale powiatu
9	Adamów	10.05.2013	10	Piłka nożna – turniej Coca Cola Cup	Jarosław Jamioła	Porażka w III etapie

ZAWODY SZKOLNE

1		18.10.2012	Szkolne zawody chłopców w piłkę nożną	Nauczyciele W-F	
2		14.10.2012 21.10.2012	Indywidualne mistrzostwa szkoły dziewcząt i chłopców w badmintona	Nauczyciele W-F	
3		05.12.2011	Indywidualne zawody w tenisa stołowego	Nauczyciele W-F	
4		08.01.2013- 11.01.2013	Szkolne zawody w tenisa stołowego. Wzięło w nich udział 40 dziewcząt i 54 chłopców.	Nauczyciele W-F	
5		08.01.2013	Szkolne zawody tenisa stołowego dziewcząt i chłopców	Hanna Burczak Marcin Lato	
6		08.05.2013	Szkolne zawody w piłkę siatkową dziewcząt	Hanna Burczak	
7		13.06.2013	Szkolne zawody w piłkę nożną chłopców	Marcin Lato	

WYCIECZKI SZKOLNE.

Lp.	Miejscowość Liczba uczniów	Termin	Cel	Opiekunowie
1	Warszawa 30	23.10.2012	Zwiedzanie Sejmu RP, projekcja filmu w planetarium „Życiodajny klimat”	Justyna Niemczuk Piotr Wiącek
2	Puławy 43	25.10.2012	Wyjazd na film „Bitwa pod Wiedniem”	Lidia Aftyka Anna Lenartowicz
3	Lublin 25	5.12.2012	Wyjazd na łyżwy i do kina	Małgorzata Filipiak Jarosław Jamioła
4	Puławy 44	19.03.2013	Udział w Targach pracy	Justyna Niemczuk Irena Nitek Małgorzata Filipiak
5	Częstochowa 23	15.05.2013	Udział w corocznym zlocie szkół im. Kardynała Stefana Wyszyńskiego	Justyna Niemczuk Małgorzata Osiak Małgorzata Filipiak
6	Lublin 20	25.06.2013	Zwiedzanie Archikatedry Lubelskiej, Starego Miasta, Zamku, Kino	Anna Lenartowicz Anna Maruszak

16. Wyniki egzaminu gimnazjalnego.

Do egzaminu w 2013 r. przystąpiło 53 uczniów w trzech klasach (19 w klasie IIIa, 18 w klasie IIIb, 16 w klasie IIIc). Wszyscy uczniowie pisali arkusz standardowy.

Dwoje uczniów posiadało opinie Poradni Psychologiczno – Pedagogicznej o dostosowaniu wymagań do możliwości uczniów.

Egzamin składał się z trzech części a każda część z dwóch zakresów egzaminacyjnych:

- część humanistyczna:
 - zakres historii i woś,
 - zakres j. polskiego;
- część matematyczno – przyrodnicza:
 - zakres przedmiotów przyrodniczych,
 - zakres matematyki;
- część języka obcego:
 - zakres podstawowy,
 - zakres rozszerzony.

Egzamin z języka obcego w zakresie rozszerzonym jest traktowany sondażowo i nie liczy się w rekrutacji do szkół wyższego szczebla.

W 9-ciestopniowej skali porównawczej Gimnazjum w we wszystkich zakresach egzaminu uzyskało 4 stopień, czyli mieści się w zakresie wyników średnich (wynik niżej średni). Oznacza to, iż ok. 60% szkół w kraju uzyskało wyższy wynik niż nasze gimnazjum, 17% szkół uzyskało wynik podobny i 23% szkół uzyskało wynik gorszy.

Na uwagę zasługuje fakt, że wynik języka angielskiego w części podstawowej wykazał wzrost w stosunku do roku poprzedniego.

Poniższa tabela obrazuje podsumowanie wyników najniższych i najwyższych w punktach:

	CZEŚĆ HUMANISTYCZNA		CZEŚĆ MATEMATYCZNO – PRZYRODNICZA		JĘZYK ANGIELSKI		JĘZYK ROSYJSKI
	Język	Historia	Matemat	Przedm.	Poziom	Poziom	Poziom

		polski	historia i wiedza o społeczeństwie	matematyka	przyrodnicza	podstawowy	rozszerzony	podstawowy
max liczba punktów		32	33	29	28	40	40	40
NAJNIŻSZY UZYSKANY WYNIK	W SZKOLE	4	7	4	3	5	3	11
	W KL. III a	5	7	4	6	5	3	12
	W KL. III b	4	12	5	10	10	3	-
	W KL. III c	4	8	4	3	17	2	11
NAJWYŻSZY UZYSKANY WYNIK	W SZKOLE	29	28	28	26	38	27	36
	W KL. III a	29	28	26	25	38	27	28
	W KL. III b	27	28	26	24	33	27	-
	W KL. III c	28	28	28	26	28	25	36

Tabela przedstawiająca średnie wyniki poszczególnych części egzaminu w zestawieniu z wynikami powiatu, województwa, Okręgowej Komisji Egzaminacyjnej w Krakowie oraz szkołami wiejskimi:

	Część humanistyczna		Część matematyczno-przyrodnicza		Języki obce		
	Język polski	Historia i wiedza o społeczeństwie	Matematyka	Przedmioty przyrodnicze	Język angielski poziom podstawowy	Język angielski poziom rozszerzony	Język rosyjski poziom podstawowy
Maksymalna liczba punktów	32	33	29	28	40	40	40
Klasa A	18,5	16,5	11,3	15,3	19,9	11,7	18
Klasa B	17,2	19,1	15,1	16,5	23,8	14,9	-
Klasa C	19,4	16,8	11,8	14,4	22	9,4	20,5
Szkoła	18,3	17,5	12,7	15,4	22	12,9	20
Powiat	20,3	19,4	14,3	17,2	25,4	17,9	21
Województwo	20,2	19,0	14	16,8	25	17,3	26,2
OKE Kraków	19,8	19,2	14,2	17	24,5	16,9	26,1
Szkoły wiejskie	19,6	18,9	13,9	16,9	23,5	15,7	25,3

Powyższa tabela wykazuje, że wyniki szkoły w ujęciu uśrednionym we wszystkich częściach egzaminu są nieznacznie niższe od wyników powiatowych, wojewódzkich i Okręgowej Komisji Egzaminacyjnej w Krakowie. Również średnie wyniki szkół wiejskich okazały się w bieżącym roku wyższe od wyniku naszej szkoły.

Analiza wyników sprawdzianu zewnętrznego 2013

Reforma edukacji wprowadzona w szkole podstawowej przyniosła nową formułę oceniania, czyli ocenianie zewnętrzne, które jest bogatym źródłem wiedzy o wynikach klas i pojedynczych uczniów na tle wyników szerszej populacji, tzn. gminy, powiatu, województwa czy kraju.

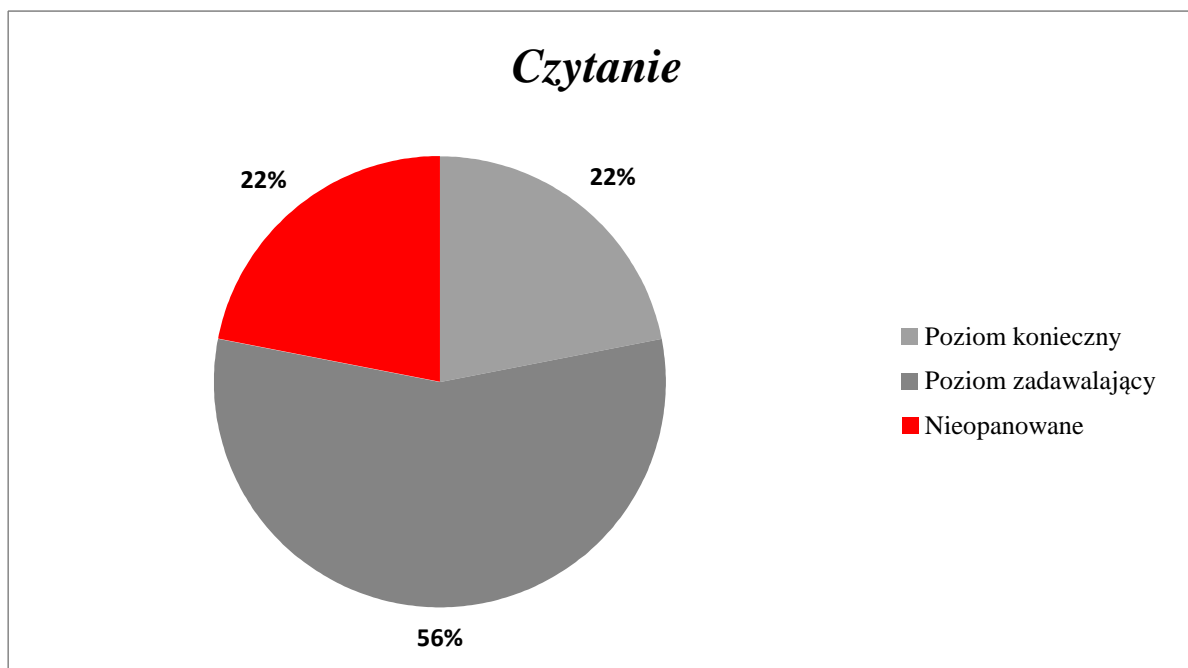
Sprawdzian, który odbył się 4 kwietnia 2013 roku był ważnym wydarzeniem w życiu każdego ucznia klasy VI. Był to potwierdzeniem jego wiedzy i umiejętności z następujących standardów: czytania, pisania, rozumowania, korzystania z informacji i wykorzystania wiedzy w praktyce.

Do sprawdzianu zewnętrznego przystąpiło 37 uczniów z klasy VI, z oddziału A – 19, z oddziału B – 18, wszyscy pisali na arkuszu A1. Uczniowie z oddziału A średnio uzyskali 24,20 punktu na 40 możliwych do uzyskania a w oddziale B 20,61 punktu.

Uczeń opanował *czytanie* na poziomie:

- ✓ *zadowolającym*, kiedy uzyskał co najmniej 7 pkt na 10 pkt możliwych do uzyskania,
- ✓ *koniecznym*, kiedy uzyskał co najmniej 5 pkt na 10 pkt możliwych do uzyskania.

Oddział	Czytanie		
	Opanowane		Nieopanowane poniżej 50%
	Poziom zadowolający 70%	Poziom konieczny 50 %	
VI a	13	2	4
VI b	8	6	4
Razem uczniów	21	8	8
% uczniów	56	22	22



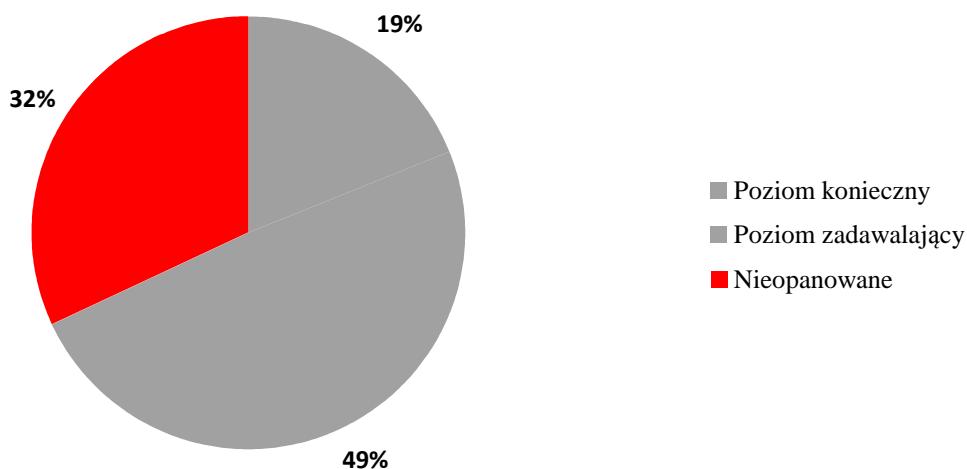
Czytania ze zrozumieniem nie opanowało 8 uczniów spośród 37, co stanowi 22% piszących sprawdzian.

Uczeń opanował *korzystanie z informacji* na poziomie:

- ✓ *zadowalającym*, kiedy uzyskał co najmniej 3 pkt na 4 pkt możliwe do uzyskania,
- ✓ *koniecznym*, kiedy uzyskał co najmniej 2 pkt na 4 pkt możliwe do uzyskania.

Oddział	Korzystanie z informacji		
	Opanowane		Nieopanowane poniżej 50%
	Poziom zadowalający 70%	Poziom konieczny 50 %	
VI a	10	2	7
VI b	8	5	5
Razem uczniów	18	7	12
% uczniów	49	19	32

Korzystanie z informacji

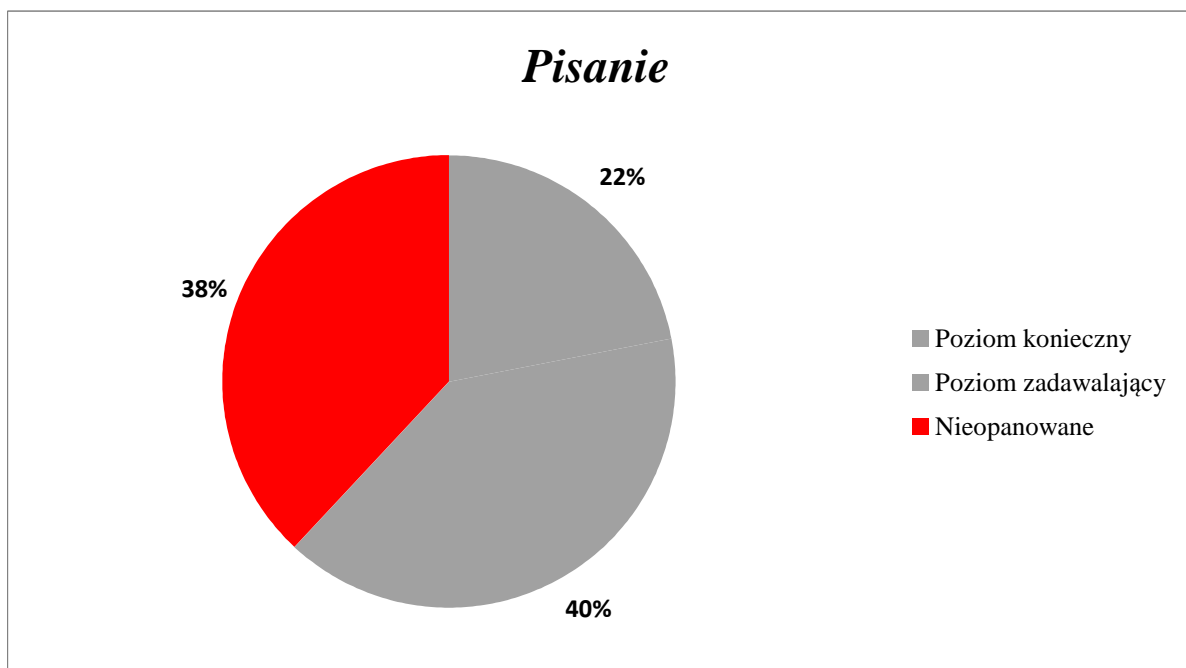


Korzystania z informacji nie opanowało 12 uczniów spośród 37, co stanowi 32 % piszących sprawdzian.

Uczeń opanował *pisanie* na poziomie:

- ✓ *zadawalającym*, kiedy uzyskał co najmniej 7 pkt na 10 pkt możliwych do uzyskania,
- ✓ *koniecznym*, kiedy uzyskał co najmniej 5 pkt na 10 pkt możliwych do uzyskania.

Oddział	Pisanie		
	Opanowane		Nieopanowane poniżej 50%
	Poziom zadawalający 70%	Poziom konieczny 50 %	
VI a	9	3	7
VI b	6	5	7
Razem uczniów	15	8	14
% uczniów	40	22	38



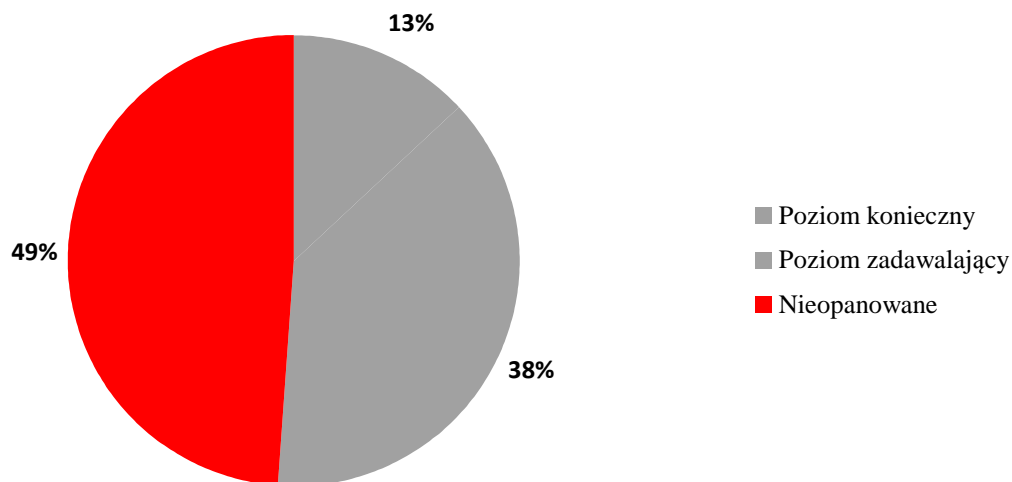
Pisania nie opanowało 14 uczniów spośród 37, co stanowi 38 % piszących sprawdzian.

Uczeń opanował *wykorzystanie wiedzy w praktyce* na poziomie:

- ✓ *zadowolającym*, kiedy uzyskał co najmniej 6 pkt na 8 pkt możliwych do uzyskania,
- ✓ *koniecznym*, kiedy uzyskał co najmniej 4 pkt na 8 pkt możliwych do uzyskania.

Oddział	Wykorzystanie wiedzy w praktyce		
	Opanowane		Nieopanowane poniżej 50%
	Poziom zadowolający 70%	Poziom konieczny 50 %	
VI a	9	3	7
VI b	5	2	11
Razem uczniów	14	5	18
% uczniów	38	13	49

Wykorzystanie wiedzy w praktyce

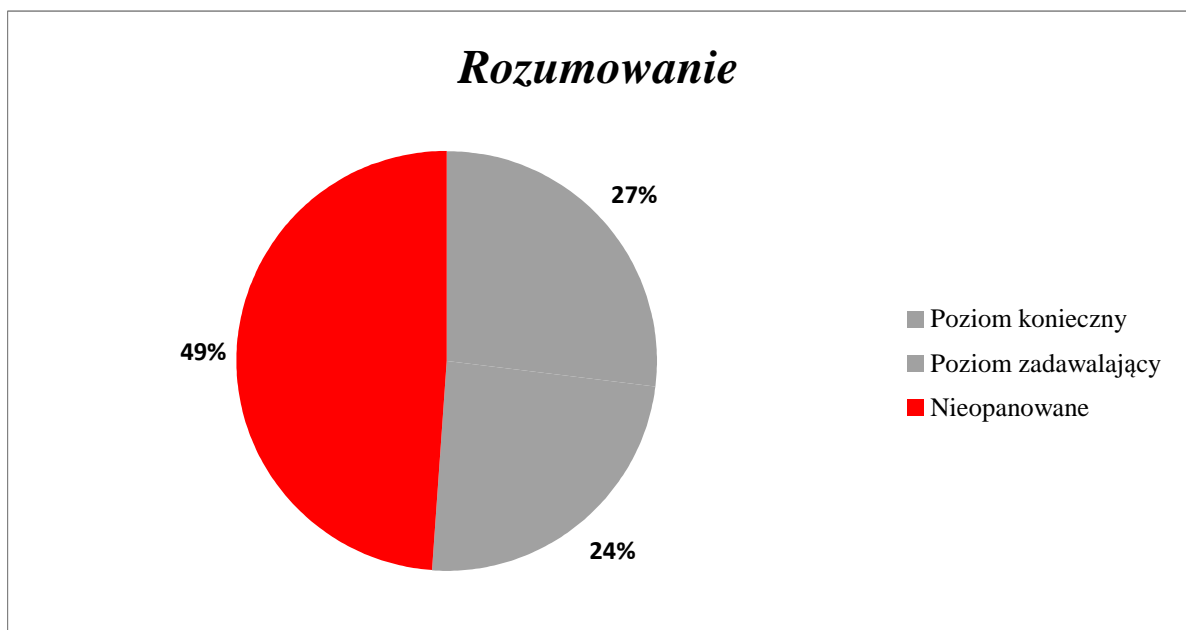


Wykorzystanie wiedzy w praktyce nie opanowało 18 uczniów spośród 37, co stanowi 49 % piszących sprawdzian.

Najtrudniejsze dla naszych uczniów okazało się rozumowanie. Uczeń opanował *rozumowanie* na poziomie:

- ✓ *zadowalającym*, kiedy uzyskał co najmniej 6 pkt na 8 pkt możliwych do uzyskania,
- ✓ *koniecznym*, kiedy uzyskał co najmniej 4 pkt na 8 pkt możliwych do uzyskania.

Oddział	Rozumowanie		
	Opanowane		Nieopanowane poniżej 50%
	Poziom zadowalający 70%	Poziom konieczny 50 %	
VI a	6	5	8
VI b	3	5	10
Razem uczniów	9	10	18
% uczniów	24	27	49



Rozumowania nie opanowało 18 uczniów spośród 37, co stanowi 49 % piszących sprawdzian.

Wyniki uczniów znalazły się w następujących staniach z dziewięciostopniowej skali staniowej:

- ✓ stanin 1 – *wynik najniższy* (0 – 9 pkt) – uzyskało 3 uczniów,
- ✓ stanin 2 – *wynik bardzo niski* (10 – 12 pkt) – uzyskało 3 uczniów,
- ✓ stanin 3 – *wynik niski* (13 – 16 pkt) – uzyskało 4 uczniów,
- ✓ stanin 4 – *wynik niżej średni* (17 – 21 pkt) – uzyskało 5 uczniów,
- ✓ stanin 5 – *wynik średni* (22 – 27 pkt) – uzyskało 12 uczniów,
- ✓ stanin 6 – *wynik wyżej średni* (28 – 31) – uzyskało 5 uczniów,
- ✓ stanin 7 – *wynik wysoki* (32 – 35 pkt) – uzyskało 3 uczniów,
- ✓ stanin 8 – *wynik bardzo wysoki* (36 – 37 pkt) – uzyskał 1 uczeń,
- ✓ stanin 9 – *wynik najwyższy* (38 – 40 pkt) – uzyskał 1 uczeń.

Pierwsze trzy staniny (1 – 3) stanowią obszar wyników *niskich* – od 0 punktów do 16 punktów. Następne trzy staniny (od 4 do 6) są to wyniki *średnie* – od 17 do 31 punktów. Z kolei ostatnie trzy (7 – 9) należą do obszaru wyników *wysokich* – od 32 do 40 punktów.

Dziesięciu uczniów, których wyniki znajdują się w obszarze wyników niskich, jest zagrożonych niskimi osiągnięciami w gimnazjum i wymagają dodatkowej pomocy.

Dwudziestu dwóch uczniów, z obszaru wyników średnich, da sobie radę i nie będą mieć problemów w toku dalszej nauki.

Pięciu uczniów, których wyniki znajdują się w obszarze wyników wysokich, dysponują znacznym potencjałem, który w gimnazjum koniecznie należy wykorzystać.

Uczniowie naszej szkoły traktowani jako jeden zespół opanowali na poziomie koniecznym czytanie, korzystanie z informacji, pisanie i wykorzystanie wiedzy w praktyce. Najtrudniejsze okazało się dla nich rozumowanie. Potwierdziła się od dawna występująca reguła, że uczniowie mają najwięcej problemów z wykorzystaniem wiedzy w praktyce i rozumowaniem..

4 kwietnia 2013 r.	Średnie wyniki uczniów w punktach
Klasa VI a	24,16
Klasa VI b	20,61
Szkoła	22,40
gmina	22,40
powiat	24,10
województwo	24,00
różnica	
powiat	- 1,70
województwo	- 1,60
wynik	Niżej średni – 4 stanin

Z treści polonistycznych występujących na sprawdzianie najtrudniejszymi okazały się zadania, w których trzeba było wnioskować na podstawie informacji zawartej w tekście.

Z kolei w zakresie umiejętności matematyczno - przyrodniczych najtrudniejsze dla szóstoklasistów okazało się:

- ✓ obliczenie ułamka danej liczby i wykorzystanie zależności między liczbami naturalnymi do wyznaczenia rozwiązania zadania,

- ✓ ustalenie najmniejszej liczby składników sumy tworzonej z liczb odpowiadających nominałom monet,
- ✓ wyznaczenie wielokrotności i ustalenie największej liczby spełniającej warunki zadania
- ✓ wykorzystanie informacji z dwóch różnych źródeł..

Po dokonanej analizie w zakresie przedmiotów humanistycznych należy podjąć następujące działania:

- ✓ Zwrócić uwagę na dokładne czytanie poleceń, ponieważ wiele błędnych odpowiedzi wynika z niedokładnego czytania zadań,
- ✓ Doskonalić umiejętności dokonywania analizy i interpretacji utworów lirycznych z uwzględnieniem funkcji użytych środków stylistycznych,
- ✓ Czytać teksty nieliterackie i doskonalić umiejętności rozpoznawania cech stylu popularnonaukowego.

Natomiast z analizy z zakresu przedmiotów matematyczno - przyrodniczych nasuwają się następujące wnioski:

- ✓ Zwracać szczególną uwagę na interpretację danych,
- ✓ Ćwiczyć rozwiązywanie zadań dotyczących obliczania pola powierzchni o nietypowym kształcie,
- ✓ Doskonalić obliczanie ułamka z danej liczby,
- ✓ Ćwiczyć rozwiązywanie zadań złożonych z treścią, w których występuje kilka obliczeń oraz dokonywać sprawdzania i analizy poszczególnych rozwiązań,
- ✓ Wprowadzać ćwiczenia doskonalące umiejętności sprawnego wyszukiwania wiadomości z wykorzystaniem różnych źródeł informacji.

**Informacja na temat realizacji zadań oświatowych
w Zespole Szkolno - Przedszkolnym w Baranowie
w roku szkolnym 2012/2013**

1. Liczba zatrudnionych nauczycieli według stopni awansu zawodowego:

- ✓ Nauczyciele mianowani – 16
- ✓ Nauczyciele dyplomowani – 15

2. Liczba pracowników administracyjno – obsługowych:

- ✓ Pracownicy administracji – 3
- ✓ Pracownicy obsługi – 5
- ✓ Pracownicy stołówki – 7

3. Liczba dzieci w przedszkolu:

- ✓ Grupa trzylatków – 24
- ✓ Grupa czterolatków – 23

4. Liczba dzieci w oddziałach przedszkolnych:

- ✓ Oddział przedszkolny 0a – 25
- ✓ Oddział przedszkolny 0b – 25
- ✓ Oddział przedszkolny 0c – 25

5. Liczba uczniów z podziałem na klasy:

- ✓ Klasa I – 14
- ✓ Klasa II a – 21
- ✓ Klasa II b – 19
- ✓ Klasa II c – 15
- ✓ Klasa III a – 19
- ✓ Klasa III b - 18

Razem 106 uczniów na I etapie kształcenia

- ✓ Klasa IV a – 19
- ✓ Klasa IV b – 20
- ✓ Klasa V – 23
- ✓ Klasa VI a – 19
- ✓ Klasa VI b – 18

Razem 99 uczniów na II etapie kształcenia

Razem 327 wychowanków, w tym 205 uczniów, 75 dzieci w oddziałach przedszkolnych i 47 dzieci w przedszkolu.

6. Osiągnięcia przedszkolaków:

- ✓ Udział w ogólnopolskiej akcji *Korki dla Mikołaja* przez cały rok szkolny 2012/2013.
- ✓ Udział w *Festiwalu Przedszkolaka* zorganizowanym przez Młodzieżowy Dom Kultury w Puławach. Placówkę reprezentowali: Adam G., i Ewa S.
- ✓ Udział w konkursie plastycznym *Plac zabaw - miejsce zabawy, rekreacji i integracji pokoleń* zorganizowanym przez Gminne Centrum Kultury w Baranowie, zajęcie I i III miejsca w kategorii I (dzieci od 4 do 7 lat) przez Ewę S. i Macieja S.
- ✓ Udział w V Gminnym przeglądzie piosenki dziecięcej i młodzieżowej *Śpiewający Słowik* w kategorii dzieci od 3 do 5 lat – występy grupowe i indywidualne.
- ✓ Występy grupowe podczas Festynu rodzinnego z okazji Dnia Dziecka.
- ✓ Występy indywidualne i grupowe 3 i 4 – latków podczas Międzynarodowego Festiwalu Tańców *Godel 2013*.

7. Osiągnięcia dzieci z oddziałów przedszkolnych:

- ✓ . Udział w konkursie plastycznym *Plac zabaw - miejsce zabawy, rekreacji i integracji pokoleń* zorganizowanym przez Gminne Centrum Kultury w Baranowie, zajęcie I i III miejsca w kategorii I (dzieci od 4 do 7 lat), zajęcie II miejsca przez Natalię K.
- ✓ Występy grupowe podczas Festynu rodzinnego z okazji Dnia Dziecka.
- ✓ Występy indywidualne i grupowe 5 i 6 – latków podczas Międzynarodowego Festiwalu Tańców *Godel 2013*.

8. Osiągnięcia uczniów:

Etap szkolny

- ✓ *Konkurs plastyczny - Nie pal przy mnie proszę* – dla klas I – III.
- ✓ *Konkurs plastyczny - Żyj zdrowo bez nałogów* dla klas IV – VI.

- ✓ Konkursy organizowane rokrocznie: *Mam talent*, *Ekologiada*, *Mistrz matematyki*, *Mistrz ortografii*, *Konkurs kolęd*, *Święto Pluszowego Misia*.
- ✓ Konkursy plastyczne organizowane przez nauczyciela biblioteki : *Ulubiony bohater z książek dla dzieci*, *Projekt okładki dla książki i czytelnicy W świecie książek*.

Etap powiatowy

- ✓ Konkurs na szczeblu powiatowym *Anioł Bożonarodzeniowy* organizowany przez Młodzieżowy Dom Kultury w Puławach – Klasa 2c I miejsce Julia Ł., wyróżnienie Kacper R.
- ✓ Powiatowy Konkurs Matematyczny *Mały Pitagoras* – II miejsce zajął uczeń klasy 6b Piotr B.
- ✓ Udział ucznia klasy 6b Pawła M. w olimpiadzie przyrodniczej na szczeblu rejonowym.
- ✓ III miejsce chłopców w mini – koszykówce w mistrzostwach powiatu.
- ✓ III miejsce chłopców w mini – piłce ręcznej w mistrzostwach powiatu.
- ✓ III miejsce chłopców w mini – piłce nożnej w mistrzostwach powiatu.
- ✓ II miejsce chłopców w *Turnieju o Puchar Marka Wielgusa* w eliminacjach powiatowych – piłka nożna, klasy III-IV.
- ✓ V miejsce w *Turnieju Z podwórka na stadion* - turniej piłki nożnej klasy II -III.

Etap wojewódzki

- ✓ I miejsce w województwie w Ogólnopolskim Konkursie Historycznym *Klio* w kategorii praca plastyczna zorganizowanym pod hasłem *A to Polska właśnie* - uczennica klasy 6b – Wiktoria P.

Wyróżnienie w Międzynarodowym Konkursie Matematycznym *Kangur* w kategorii *Maluch* – dla uczennicy klasy 4b Karoliny K.

9. Zajęcia dodatkowe realizowane w szkole:

- ✓ Chór szkolny,
- ✓ Szkolne koło sportowe,
- ✓ Kółka: matematyczne, przyrodnicze, j. angielskiego, plastyczne.

10. Remonty:

- 1) Malowanie:
 - ✓ Łazienek dla przedszkolaków i oddziałów przedszkolnych na parterze,
 - ✓ Sal lekcyjnych: 107, 210, lamperii w salach:108, 201 i 207 oraz sufitu w sali 304,
 - ✓ Korytarza przed salą gimnastyczną,
 - ✓ Przebieiralni dla chłopców przy sali gimnastycznej,
 - ✓ Drzwi w klasach na I piętrze.
- 2) Doprowadzenie ciepłej wody do łazienek przeznaczonych dla oddziałów przedszkolnych i uzupełnienie brakujących krtek wentylacyjnych.
- 3) Wykonanie dodatkowej poręczy dla przedszkolaków przy schodach wejściowych do szatni.
- 4) Naprawa orywnowania przy wejściu głównym do szkoły.

11. Informacja dotycząca przystąpienia szkoły do różnego rodzaju programów:

- ✓ Program działań z zakresu edukacji środowiskowej realizowany przez uczniów z klas I – VI, współfinansowany przez Wójta Gminy Baranów oraz Wojewódzki Fundusz Ochrony Środowiska i Gospodarki Wodnej w Lublinie,
- ✓ *Rządowy program pomocy uczniom w 2013 roku* – dofinansowanie zakupu podręczników dla uczniów klas I – IV (33 uczniów na kwotę 6.270 zł)
- ✓ Program *Szklanka mleka* dla wszystkich uczniów,
- ✓ Program *Owoce w szkole* dla klas I – III.

12. Roczna promocja uczniów (stan na 25 czerwca 2013 r.):

Lp.	Klasy	Liczba uczniów	Liczba uczniów klasyfikowanych	Liczba uczniów promowanych	Liczba uczniów z wyróżnieniem	Średnia ocen w szkole	Frekwencja (%)
1	I - III	106	106	106	35	Ocena opisowa	91,50
2	IV-VI	99	99	95	23	3,91	93,07
Ogółem		205	205	201	58	3,91	92,30

Czterej uczniowie z klasy IV a i b zdali 27 sierpnia 2013 roku egzamin poprawkowy z języka angielskiego i uzyskali promocję do klasy V.

Liczba godzin samorządowych i ich przeznaczenie:

- ✓ Chór szkolny – 1 godzina w tygodniu,
- ✓ Szkolne szkoła sportowe – dla chłopców 2 godziny w tygodniu,
- ✓ Wczesne wspomaganie dziecka – dla Aleksandry J. – 2 godziny w tygodniu

Ogółem 5 godzin w tygodniu.

13. Liczba godzin dyrektorskich i ich przeznaczenie:

- ✓ Gimnastyka korekcyjno – kompensacyjna dla 2 klas III – po 1 godzinie w tygodniu, razem 2 godziny,
- ✓ Zajęcia dydaktyczno – wyrównawcze dla 3 klas II – po jednej godzinie w tygodniu, razem 3 godziny,
- ✓ Zajęcia dydaktyczno – wyrównawcze dla klas V – VI – 0,5 godziny w tygodniu dla klasy V, po 1,5 godziny w tygodniu dla 2 klas VI, razem 3,5 godziny,
- ✓ Godziny dodane do edukacji polonistycznej i matematycznej dla kl. II – III po 1 godzinie w tygodniu, razem 5 godzin,
- ✓ Godziny dodane do następujących przedmiotów: język polski, matematyka, historia, j. angielski w klasach V – VI, razem 5,5 godziny.

Ogółem 19 godzin w tygodniu.

14. Funkcjonowanie świetlicy szkolnej:

- ✓ Liczba uczniów korzystających ze świetlicy: 171,
- ✓ Liczba uczniów dowożonych: 162,
- ✓ Liczba uczniów korzystających ze stołówki szkolnej: 123, w tym 51 obiadów refundowanych przez Gminny Ośrodek Pomocy Społecznej w Baranowie (stan na 28 czerwca 2013 r.).